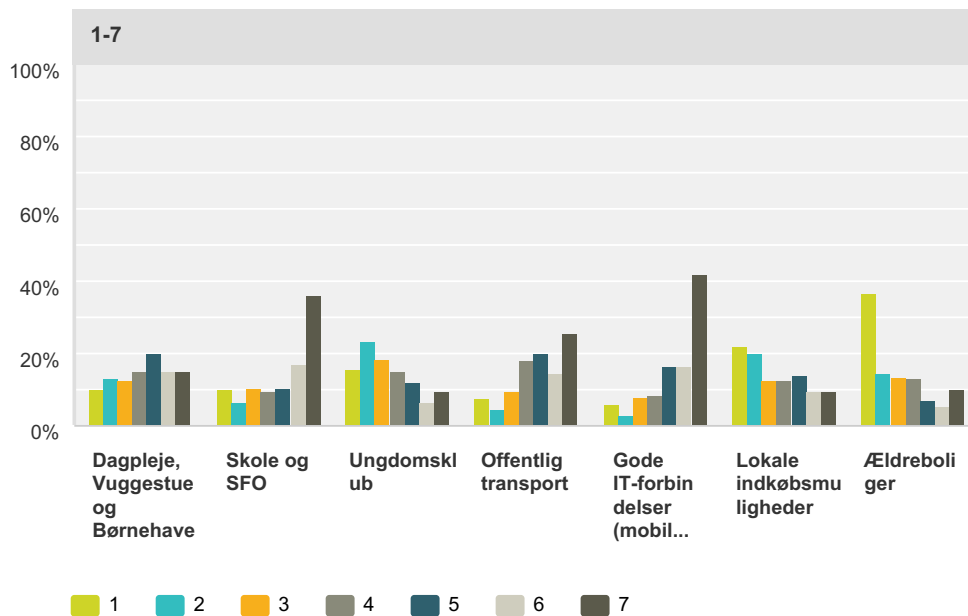


**Q1 ET HELT LIV PÅ LANDET - Vi ønsker, at det skal være muligt at alle befolkningsgrupper kan have en god hverdag i Haraldsted og Allindelille sogne. Vi ønsker derfor at høre, hvordan du ser niveauet af bl.a. basal (kommunal) service, institutioner, skole, ungdomsklub, ældrebolig mm. Du bedes nummerere de nedenstående områder fra 1-7 i forhold til din prioritet. Hvilket område prioriterer du højest (7) og så fremdeles ned til 1 for sidste område du prioriterer mindst. Fordel alle tal fra 1-7 nedenfor.**

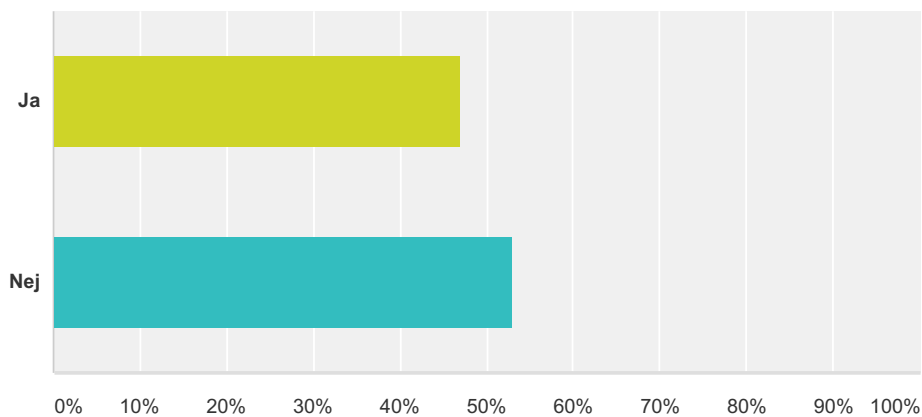
Besvaret: 173 Sprunget over: 3



1-7								
	1	2	3	4	5	6	7	I alt
Dagpleje, Vuggestue og Børnehave	10,06% 17	13,02% 22	12,43% 21	14,79% 25	20,12% 34	14,79% 25	14,79% 25	169
Skole og SFO	10,00% 17	6,47% 11	10,59% 18	9,41% 16	10,59% 18	17,06% 29	35,88% 61	170
Ungdomsklub	15,38% 26	23,67% 40	18,34% 31	14,79% 25	11,83% 20	6,51% 11	9,47% 16	169
Offentlig transport	7,65% 13	4,71% 8	9,41% 16	18,24% 31	20,00% 34	14,71% 25	25,29% 43	170
Gode IT-forbindelser (mobiltelefoner og internet)	5,81% 10	2,91% 5	8,14% 14	8,72% 15	16,28% 28	16,28% 28	41,86% 72	172
Lokale indkøbsmuligheder	21,89% 37	20,12% 34	12,43% 21	12,43% 21	14,20% 24	9,47% 16	9,47% 16	169
Ældreboliger	36,47% 62	14,71% 25	13,53% 23	12,94% 22	7,06% 12	5,29% 9	10,00% 17	170

**Q2 LIVET SKAL LEVES - Hvad er din holdning til infrastruktur - herunder offentlig transport, veje, cykelstier, almindelige stier vil vi gerne vide lidt om. Er du tryk ved at færdes i trafikken som "blød" trafikant (cykelist og fodgænger)?**

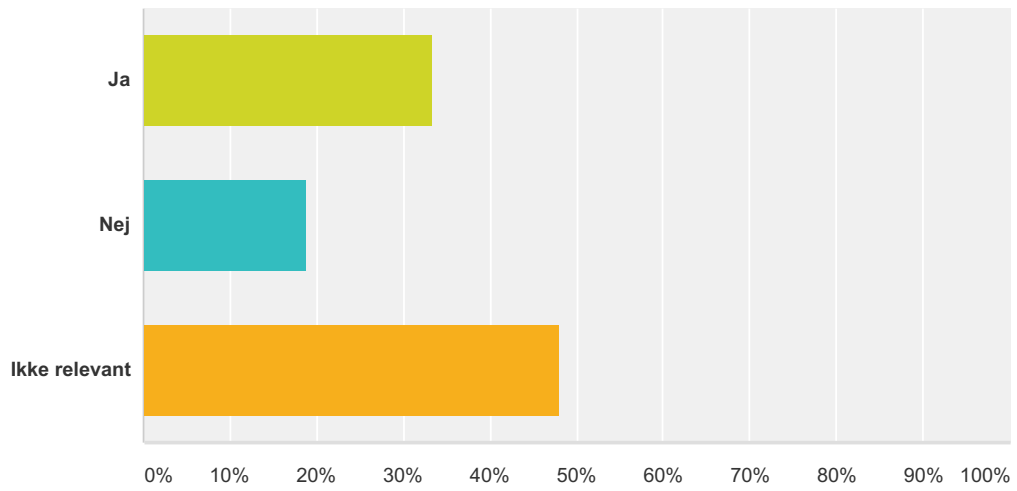
Besvaret: 168 Sprunget over: 8



Svarvalg	Besvarelser	Antal
Ja	47,02%	79
Nej	52,98%	89
I alt		168

### Q3 Lader du dine børn cykle/gå på lokalområdets veje?

Besvaret: 171 Sprunget over: 5



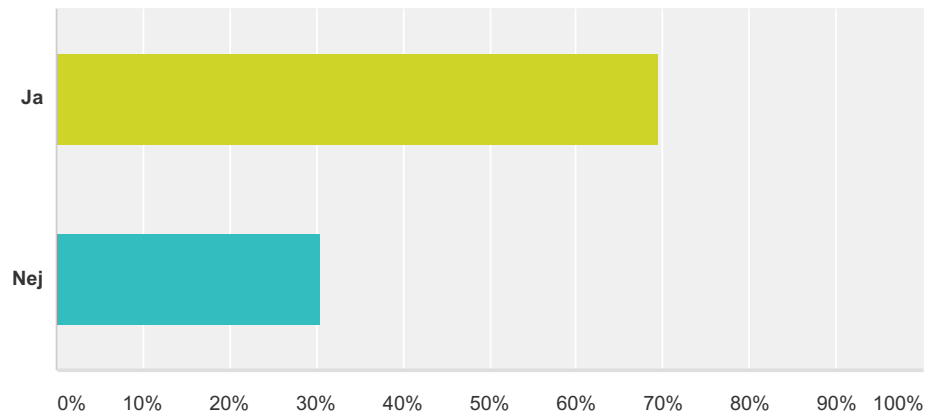
Svarvalg	Besvarelser
Ja	33,33% 57
Nej	18,71% 32
Ikke relevant	47,95% 82
<b>I alt</b>	<b>171</b>

**Q4 Er der en speciel vej/strækning som du finder særlig problematisk - skriv gerne vejnavn, vejkryds, sti, p-plads el andet**

Besvaret: 102 Sprunget over: 74

### Q5 Er du interesseret i at der etableres flere stier i det åbne land?

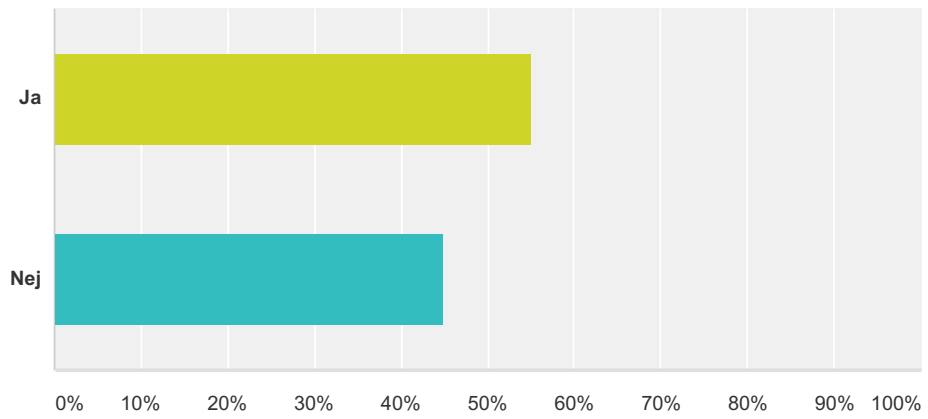
Besvaret: 167 Sprunget over: 9



Svarvalg	Besvarelser
Ja	69,46% 116
Nej	30,54% 51
I alt	167

### Q6 Er niveauet af offentlig transport (bus + Flextrafik) tilstrækkelig til dit behov?

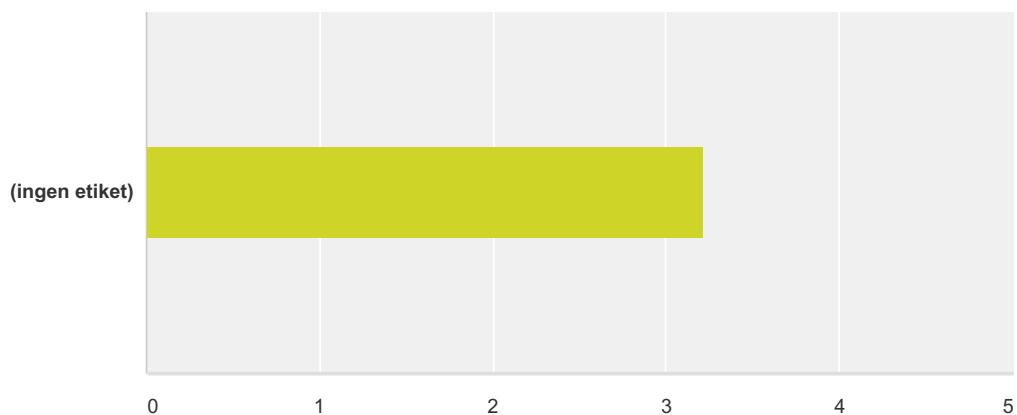
Besvaret: 167 Sprunget over: 9



Svarvalg	Besvarelser	Antal
Ja	55,09%	92
Nej	44,91%	75
I alt		167

**Q7 På skalaen nedenfor bedes du markere hvor vigtigt det er for dig, med en bedre dækning med offentlig transport?**

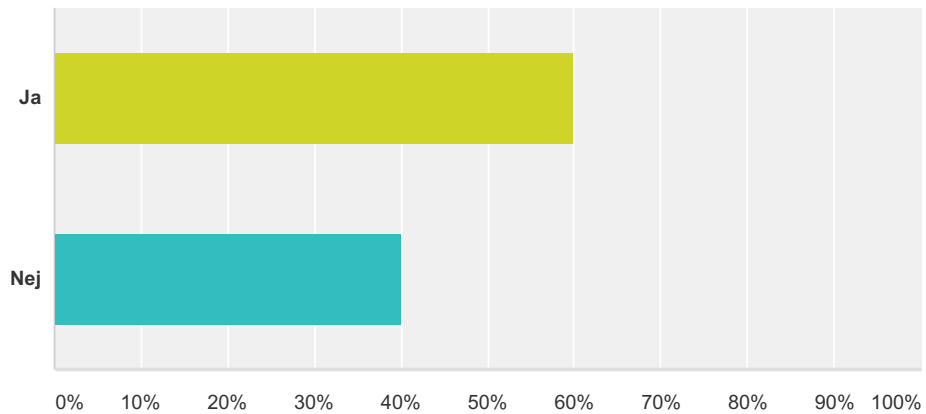
Besvaret: 168 Sprunget over: 8



	Mindst vigtig for dig	(ingen etiket)	(ingen etiket)	(ingen etiket)	Mest vigtigt for dig	I alt	Gennemsnitlig vurderingsskala
(ingen etiket)	16,67% 28	13,10% 22	24,40% 41	23,21% 39	22,62% 38	168	3,22

**Q8 Vi ønsker at høre dit syn på IT-  
infrastruktur og muligheder for at drive  
erhverv i området, og første spørgsmål er;  
Oplever du i din hverdag at blive hæmmet af  
dårlige internet forbindelse?**

Besvaret: 170 Sprunget over: 6

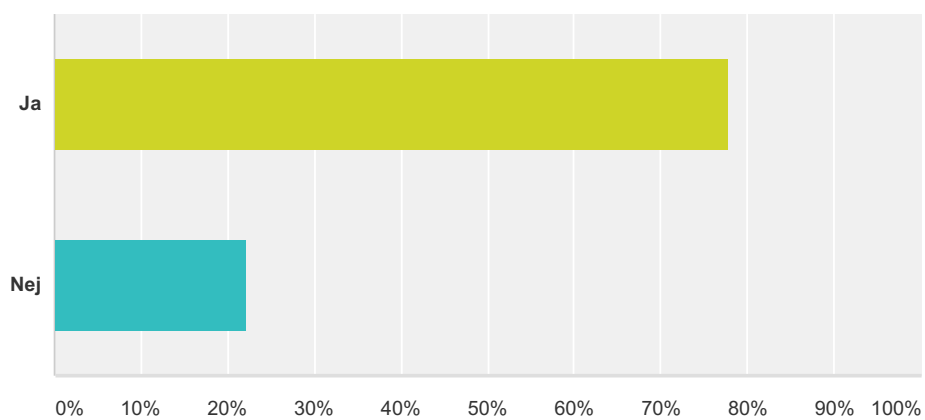


Svarvalg	Besvarelser	Antal
Ja	60,00%	102
Nej	40,00%	68
<b>I alt</b>		<b>170</b>



### Q9 Oplever du i din hverdag at blive hæmmet af dårlige mobiltelefon forbindelser (dækning)?

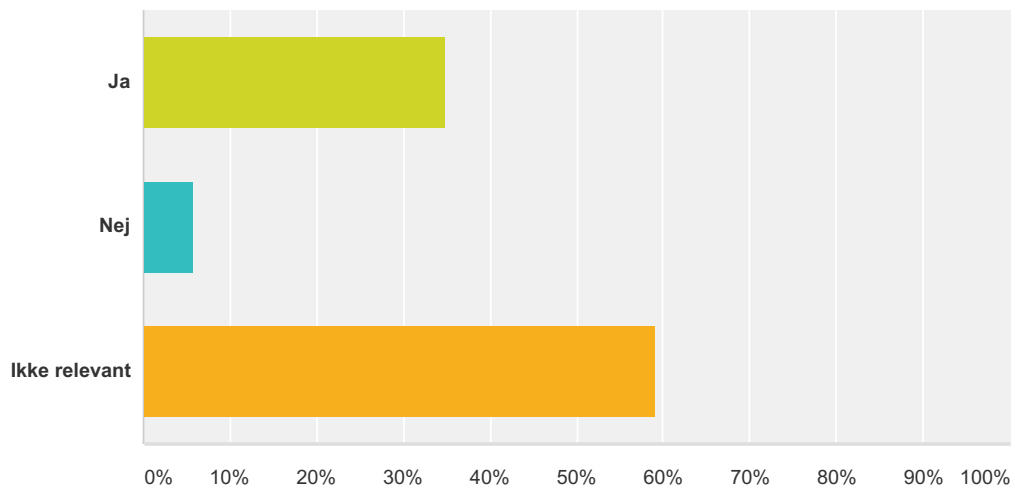
Besvaret: 172 Sprunget over: 4



Svarvalg	Besvarelser	Antal
Ja	77,91%	134
Nej	22,09%	38
I alt		172

### Q10 Vil det have indflydelse på, hvorvidt du etablerer en erhvervsvirksomhed lokalt, at der bliver forbedret IT infrastruktur?

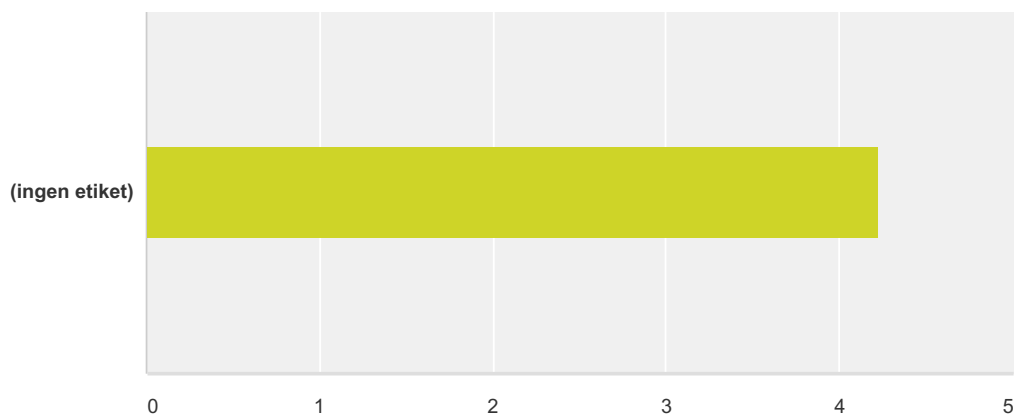
Besvaret: 169 Sprunget over: 7



Svarvalg	Besvarelser
Ja	34,91% 59
Nej	5,92% 10
Ikke relevant	59,17% 100
<b>I alt</b>	<b>169</b>

**Q11 Hvor vigtigt er det for dig, at der bliver bedre mobildækning i området? Marker på skalaen mindst til mest vigtigt for dig**


Besvaret: 171 Sprunget over: 5



	Mindst vigtigt for dig	(ingen etiket)	(ingen etiket)	(ingen etiket)	Mest vigtigt for dig	I alt	Gennemsnitlig vurderingsskala
(ingen etiket)	4,09% 7	4,68% 8	9,36% 16	28,07% 48	53,80% 92	171	4,23

**Q12 Hvor vigtigt er det for dig at der bliver etableret hurtig internetforbindelse i området? Brug skalaen mindst vigtigt for dig til mest vigtigt for dig.**

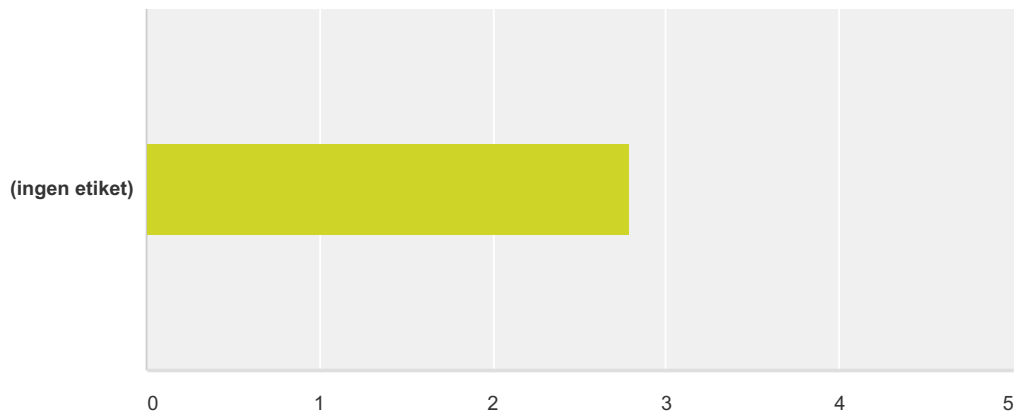
Besvaret: 171 Sprunget over: 5



	Mindst vigtig for dig	(ingen etiket)	(ingen etiket)	(ingen etiket)	Mest vigtigt for dig	I alt	Gennemsnitlig vurderingsskala
(ingen etiket)	4,68% 8	2,34% 4	16,37% 28	28,07% 48	48,54% 83	171	4,13

**Q13 LIVET SKAL UDFOLDES I SOGNENE -**  
**Vi ønsker at høre din mening om hvilke fysiske mødesteder, der skal prioriteres som ramme for borgernes aktiviteter - og det skal ses i lyset af, at mødestederne drives af områdets frivillige borgere, og at det ikke kun er snævert for den pågældende forening/institution, men kan benyttes til andre formål også af alle borgere. Følgende spørgsmål skal besvares på en vurderingsskala fra mindst betydning/prioritet til størst betydning/prioritet for dig. Angiv hvor stor betydning Haraldsted Forsamlingshus har for dig som fælles samlingssted.**

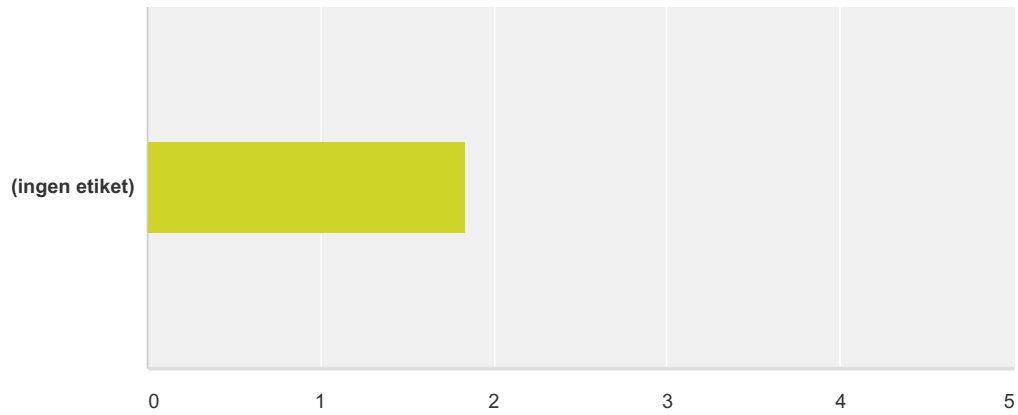
Besvaret: 172 Sprunget over: 4



	Mindst betydning/prioritet	(ingen etiket)	(ingen etiket)	(ingen etiket)	Størst betydning/prioritet	I alt	Gennemsnitlig vurderingsskala
(ingen etiket)	18,60% 32	18,60% 32	37,21% 64	16,28% 28	9,30% 16	172	2,79

### Q14 Angiv hvor stor betydning Spejderhuset på Skeevej har for dig som fælles samlingssted

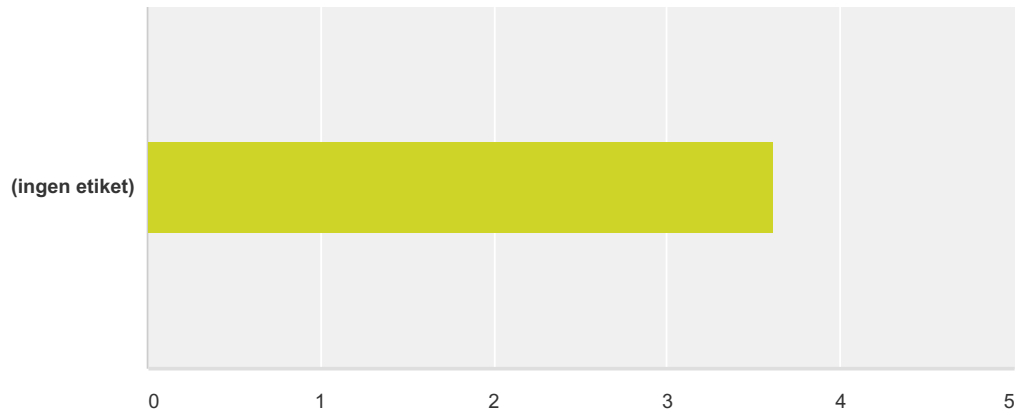
Besvaret: 158 Sprunget over: 18



	Ingen betydning	(ingen etiket)	(ingen etiket)	(ingen etiket)	Størst betydning	I alt	Gennemsnitlig vurderingsskala
(ingen etiket)	56,96% 90	16,46% 26	17,09% 27	5,06% 8	4,43% 7	158	1,84

### Q15 Angiv hvor stor betydning Allindelille Friskole har for dig som fælles samlingssted.

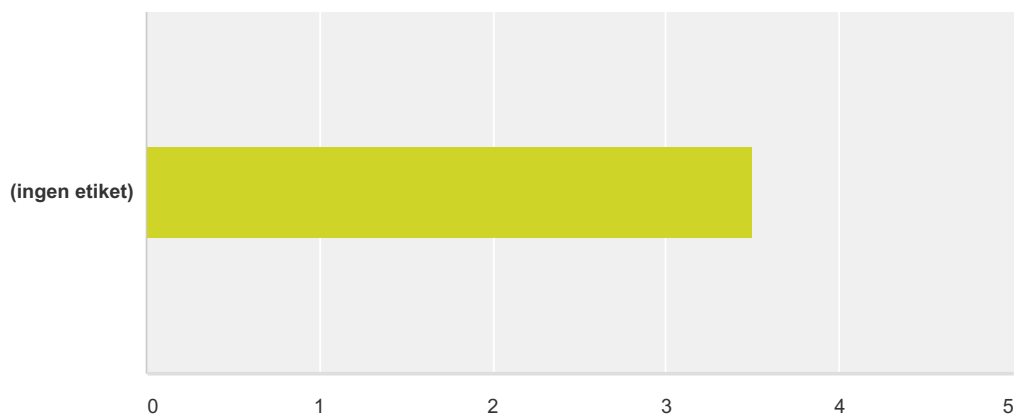
Besvaret: 170 Sprunget over: 6



	Mindst betydning/prioritet	(ingen etiket)	(ingen etiket)	(ingen etiket)	Størst betydning/prioritet	I alt	Gennemsnitlig vurderingsskala
(ingen etiket)	14,12% 24	12,35% 21	15,29% 26	14,71% 25	43,53% 74	170	3,61

**Q16 Angiv hvor stor betydning Allindelille Idrætsforenings Klublokale har for dig som fælles samlingssted.**

Besvaret: 171 Sprunget over: 5

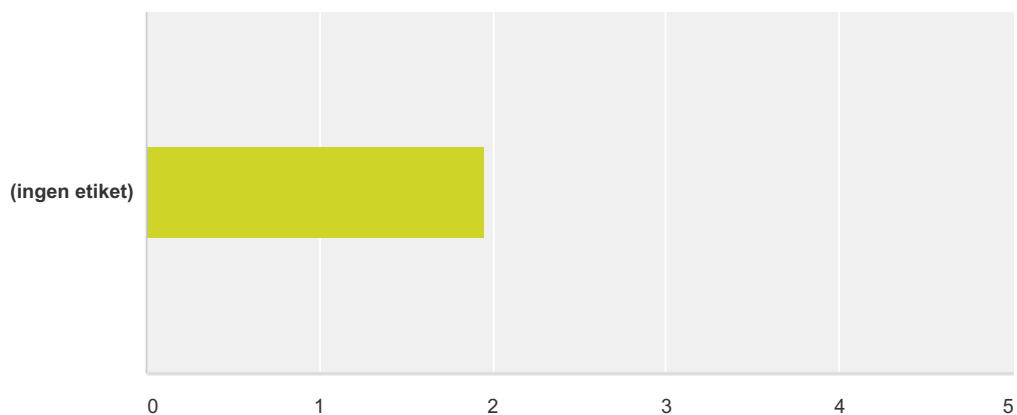


	Mindst betydning/prioritet	(ingen etiket)	(ingen etiket)	(ingen etiket)	Størst betydning/prioritet	I alt	Gennemsnitlig vurderingsskala
(ingen etiket)	14,62% 25	10,53% 18	17,54% 30	25,15% 43	32,16% 55	171	3,50



### Q17 Angiv hvor stor betydning Ringsted Produktionsskole (på Haraldstedvej) har for dig som fælles samlingssted.

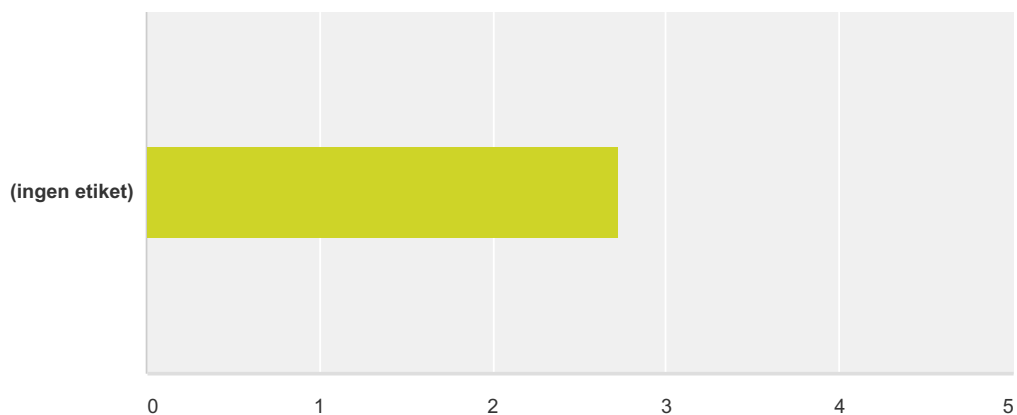
Besvaret: 172 Sprunget over: 4



	Mindst betydning/prioritet	(ingen etiket)	(ingen etiket)	(ingen etiket)	Størst betydning/prioritet	I alt	Gennemsnitlig vurderingsskala
(ingen etiket)	47,67% 82	23,26% 40	19,19% 33	5,81% 10	4,07% 7	172	1,95

**Q18 Angiv hvor stor betydning Haraldsted Præstegård (konfirmandstue/sognegård) har for dig som fælles samlingssted.**

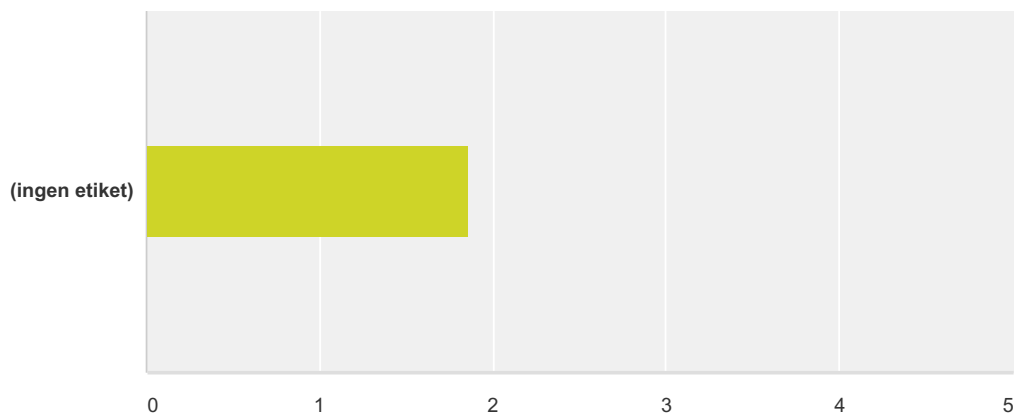
Besvaret: 171 Sprunget over: 5



	Mindst betydning/prioritet	(ingen etiket)	(ingen etiket)	(ingen etiket)	Størst betydning/prioritet	I alt	Gennemsnitlig vurderingsskala
(ingen etiket)	24,56% 42	21,05% 36	24,56% 42	17,54% 30	12,28% 21	171	2,72

**Q19 Hvordan vil du prioritere din personlige og frivillige indsats i fremtiden, for at udvikle og drive de forskellige samlingssteder; brug igen vurderingsskalaen der går fra ingen indsats til størst indsats? Din fremtidige indsats i forbindelse med Haraldsted Forsamlingshus?**

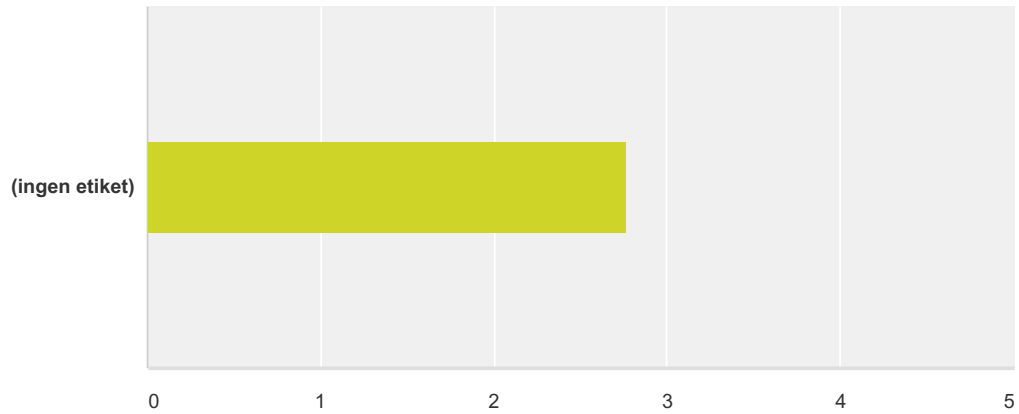
Besvaret: 171 Sprunget over: 5



	Ingen indsats	(ingen etiket)	(ingen etiket)	(ingen etiket)	Størst indsats	I alt	Gennemsnitlig vurderingsskala
(ingen etiket)	50,88% 87	20,47% 35	22,22% 38	4,68% 8	1,75% 3	171	1,86

### Q20 Din fremtidige indsats i forhold til Allindelille Friskole?

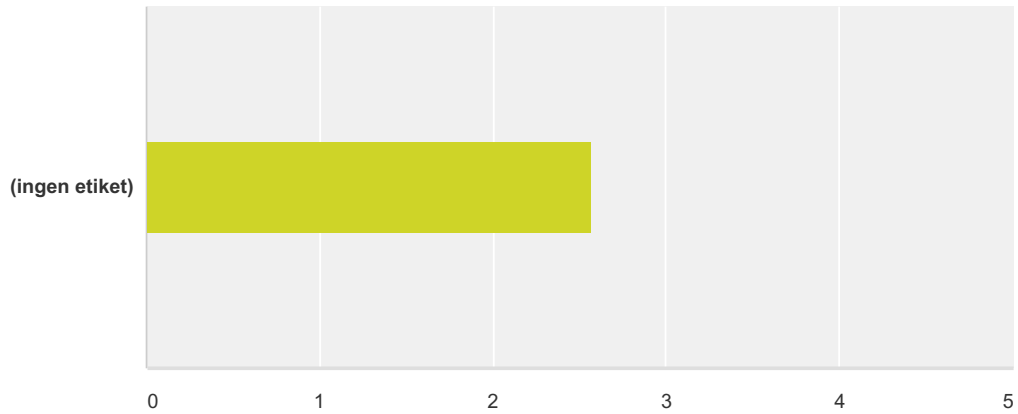
Besvaret: 171 Sprunget over: 5



	Ingen indsats	(ingen etiket)	(ingen etiket)	(ingen etiket)	Størst indsats	I alt	Gennemsnitlig vurderingsskala
(ingen etiket)	<b>30,41%</b> 52	<b>19,30%</b> 33	<b>16,96%</b> 29	<b>9,94%</b> 17	<b>23,39%</b> 40	171	2,77

### Q21 Din fremtidige indsats i forhold til Allindelille Idrætsforenings Klub lokale?

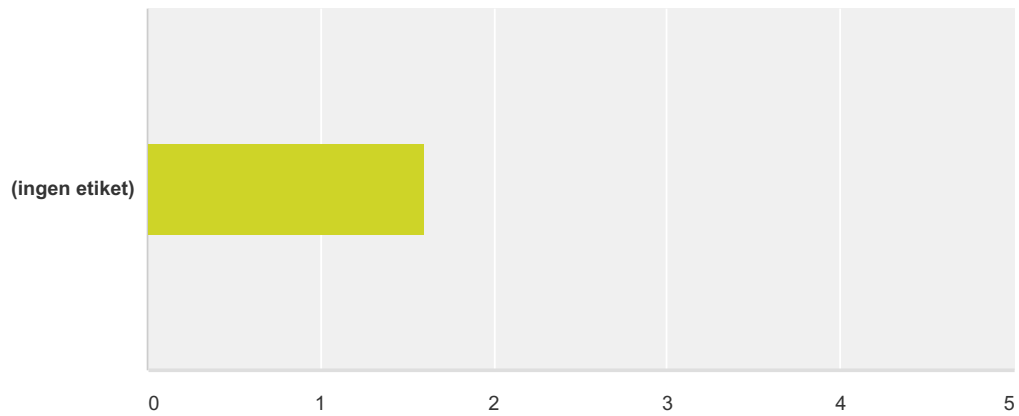
Besvaret: 168 Sprunget over: 8



	Ingen indsats	(ingen etiket)	(ingen etiket)	(ingen etiket)	Størst indsats	I alt	Gennemsnitlig vurderingsskala
(ingen etiket)	33,33% 56	18,45% 31	19,05% 32	16,67% 28	12,50% 21	168	2,57

### Q22 Din fremtidige indsats i forhold til Skee sperjdernes lokale på Skeevej?

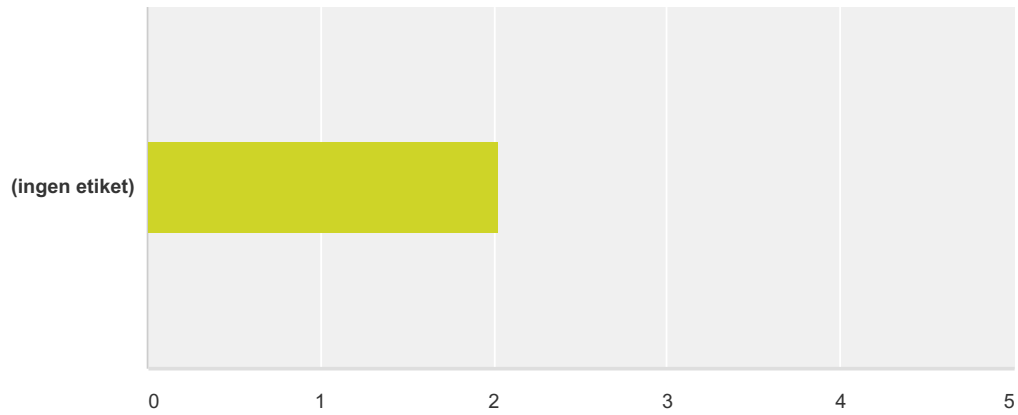
Besvaret: 156 Sprunget over: 20



	Ingen betydning	(ingen etiket)	(ingen etiket)	(ingen etiket)	Størst betydning	I alt	Gennemsnitlig vurderingsskala
(ingen etiket)	66,67% 104	16,03% 25	12,18% 19	1,28% 2	3,85% 6	156	1,60

### Q23 Din fremtidige indsats i forhold til Haraldsted Præstegård (konfirmandstue/sognegård)?

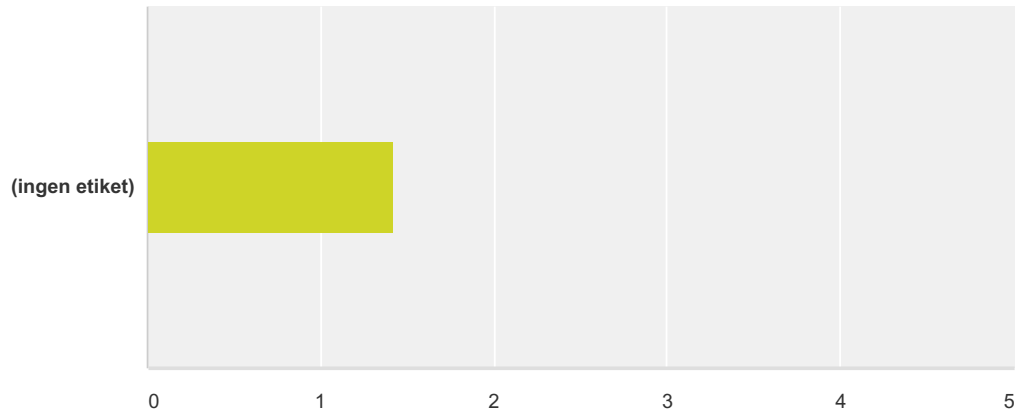
Besvaret: 172 Sprunget over: 4



	Ingen indsats	(ingen etiket)	(ingen etiket)	(ingen etiket)	Størst indsats	I alt	Gennemsnitlig vurderingsskala
(ingen etiket)	47,67% 82	19,19% 33	22,09% 38	5,23% 9	5,81% 10	172	2,02

### Q24 Din fremtidige indsats i forhold til Ringsted Produktions-skole?

Besvaret: 169 Sprunget over: 7

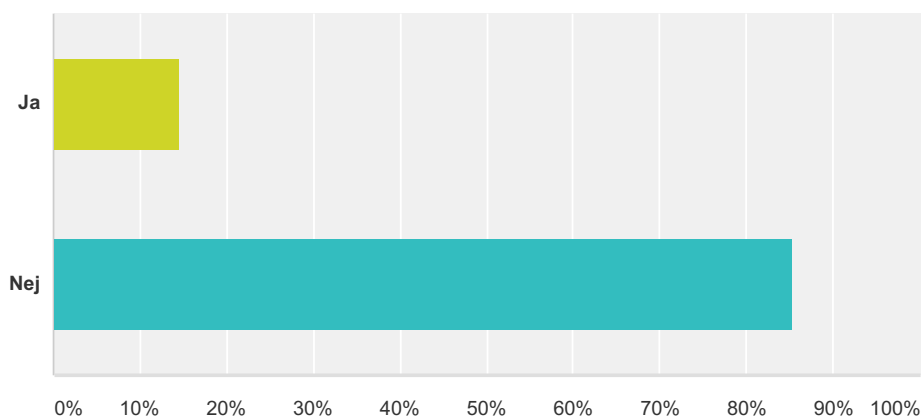


	Ingen indsats	(ingen etiket)	(ingen etiket)	(ingen etiket)	Størst indsats	I alt	Gennemsnitlig vurderingsskala
(ingen etiket)	<b>71,01%</b> 120	<b>22,49%</b> 38	<b>2,96%</b> 5	<b>0,59%</b> 1	<b>2,96%</b> 5	169	1,42



## Q25 Kunne du tænke dig andet frivilligt arbejde

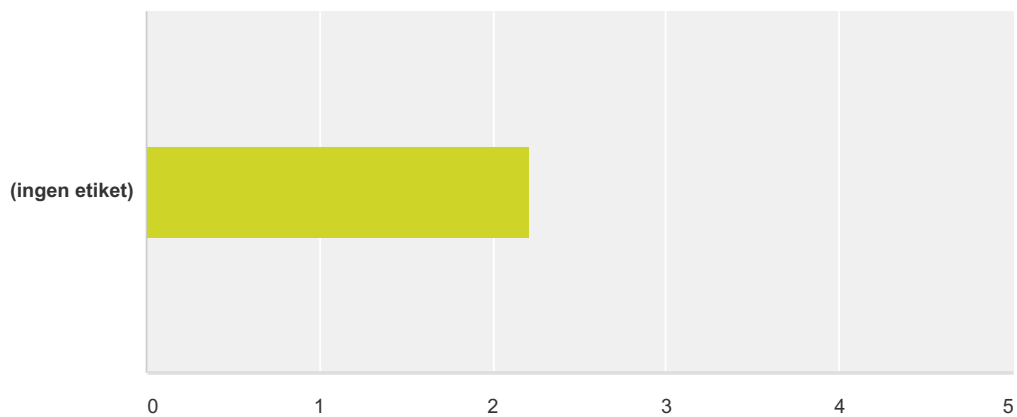
Besvaret: 143 Sprunget over: 33



Svarvalg	Besvarelser	
Ja	14,69%	21
Nej	85,31%	122
I alt		143

**Q26 LIVET SKAL UDFOLDES - vi ønsker at høre din mening om nogle mere overordnede spørgsmål, som vi finder vigtige for borgerne som aktivt har valgt at bo i Haraldsted/Allindemagle sogne, det handler om fritidsaktiviteter kultur og sammenhold. Første spørgsmål: Hvor meget bruger du/din husstand tilbud fra foreninger som 4H, Skee Spejderne, AIF med flere? Benyt vurderingsskalaen der går fra ingen tid til mest tid.**

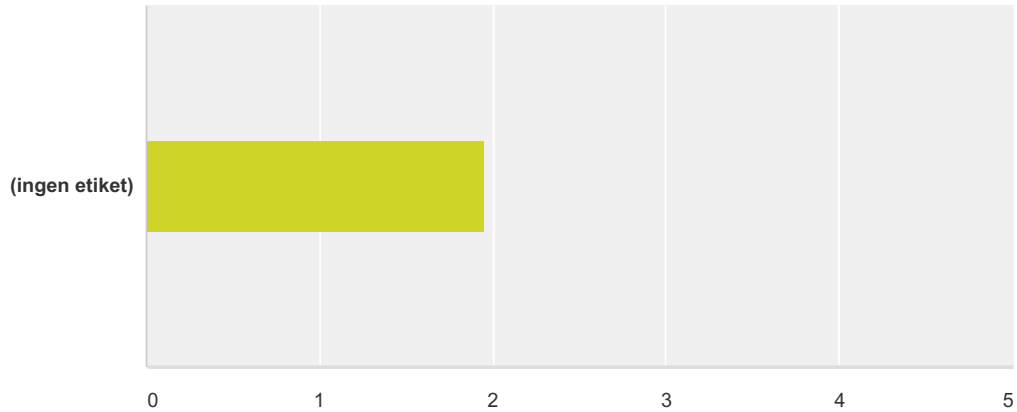
Besvaret: 172 Sprunget over: 4



	Ingen tid	(ingen etiket)	(ingen etiket)	(ingen etiket)	Mest tid	I alt	Gennemsnitlig vurderingsskala
(ingen etiket)	44,77% 77	16,86% 29	19,77% 34	9,88% 17	8,72% 15	172	2,21

**Q27 Hvor meget bruger du/din husstand tilbud fra Haraldsted Kirke (gudstjenster, fredagsmøder og kultur)? Brug vurderingsskalaen nedenfor.**

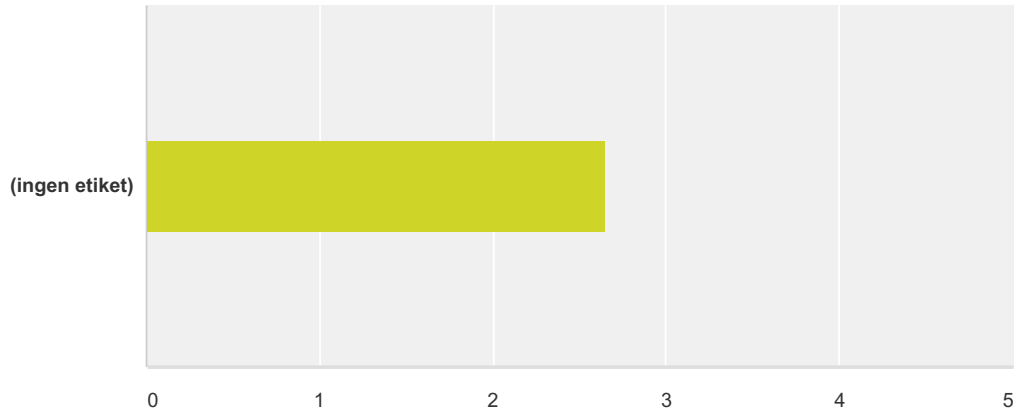
Besvaret: 173 Sprunget over: 3



	Ingen tid	(ingen etiket)	(ingen etiket)	(ingen etiket)	Mest tid	I alt	Gennemsnitlig vurderingsskala
(ingen etiket)	43,35% 75	31,79% 55	15,61% 27	4,62% 8	4,62% 8	173	1,95

**Q28 Hvor meget bruger du/din husstand tilbud fra Lokalrådets aktiviteter (Madbix, Haraldsted By-Night, Høstmarked, Naturens dag mm? Brug vurderingsskalaen igen.**

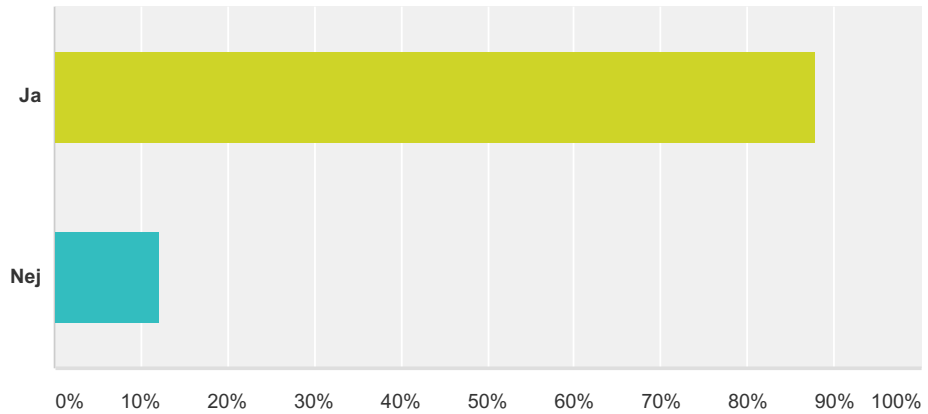
Besvaret: 173 Sprunget over: 3



	Ingen tid	(ingen etiket)	(ingen etiket)	(ingen etiket)	Mest tid	I alt	Gennemsnitlig vurderingsskala
(ingen etiket)	23,70% 41	21,97% 38	28,90% 50	16,18% 28	9,25% 16	173	2,65

### Q29 Synes du niveau og type af tilbud er tilfredsstillende?

Besvaret: 166 Sprunget over: 10



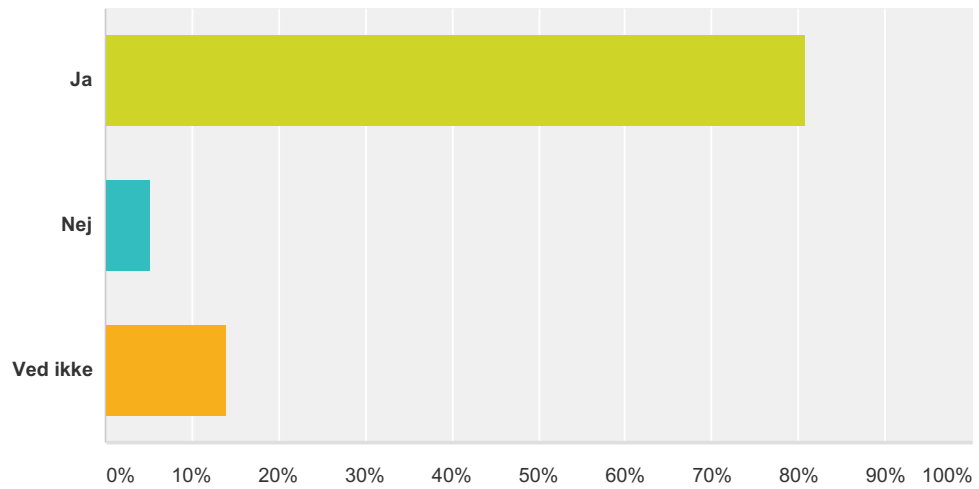
Svarvalg	Besvarelser	Antal
Ja	87,95%	146
Nej	12,05%	20
I alt		166

**Q30 Har du forslag til nye tilbud, nye aktiviteter, nye tiltag, som du synes der mangler?**

Besvaret: 40 Sprunget over: 136

### Q31 Oplever du et godt fællesskab i lokalområdet?

Besvaret: 171 Sprunget over: 5



Svarvalg	Besvarelser
Ja	80,70% 138
Nej	5,26% 9
Ved ikke	14,04% 24
<b>I alt</b>	<b>171</b>

**Q32 Hvad er den vigtigste grund til at du/  
har valgt at bo i Haraldsted/Allindelille  
lokalområde?**

Besvaret: 136 Sprunget over: 40

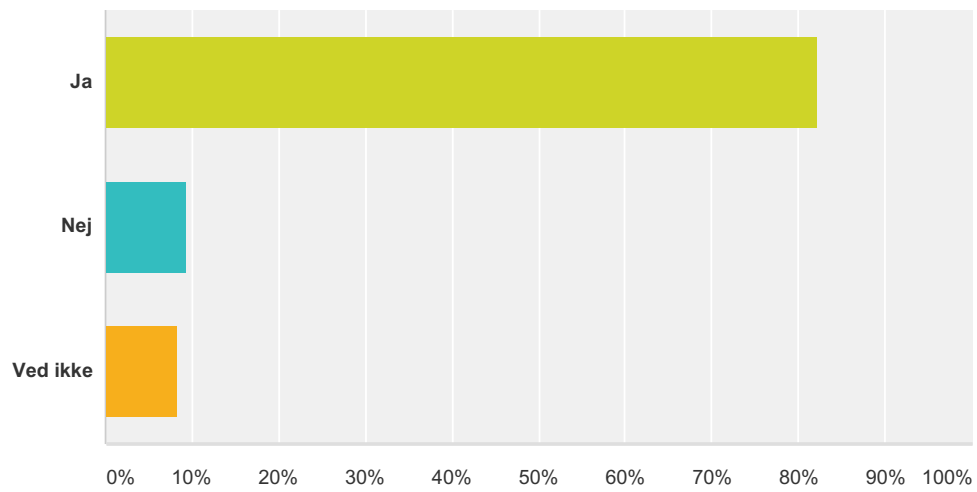


**Q33 Hvad er for dig, den største værdi/fortrin for Haraldsted/Allindelille lokalområde?**

Besvaret: 127 Sprunget over: 49

### Q34 Er det let for dig at få informationer om aktiviteter i Haraldsted/Allindelille lokalområde?

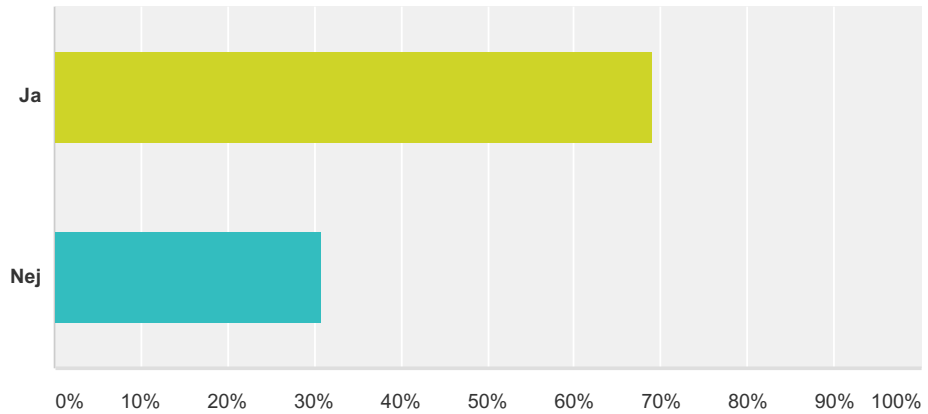
Besvaret: 169 Sprunget over: 7



Svarvalg	Besvarelser
Ja	82,25% 139
Nej	9,47% 16
Ved ikke	8,28% 14
<b>I alt</b>	<b>169</b>

### Q35 Bruger du hjemmesiden www.flueblomsten.dk ?

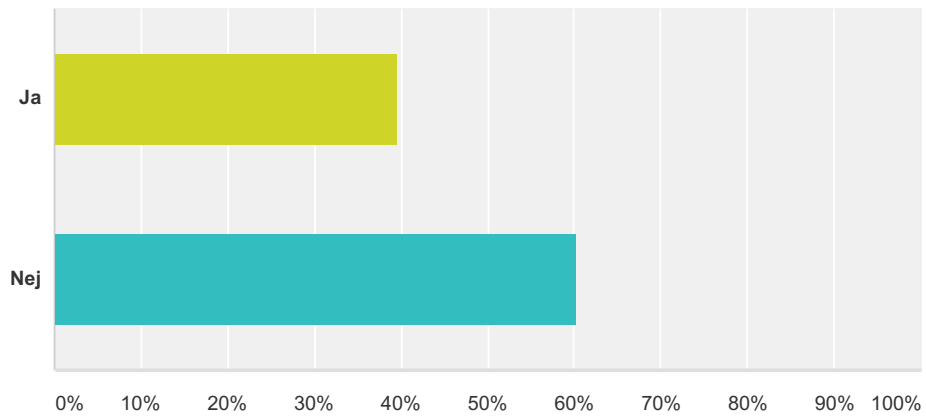
Besvaret: 168 Sprunget over: 8



Svarvalg	Besvarelser	
Ja	69,05%	116
Nej	30,95%	52
I alt		168

### Q36 Bruger du Facebook siden - Flueblomsten?

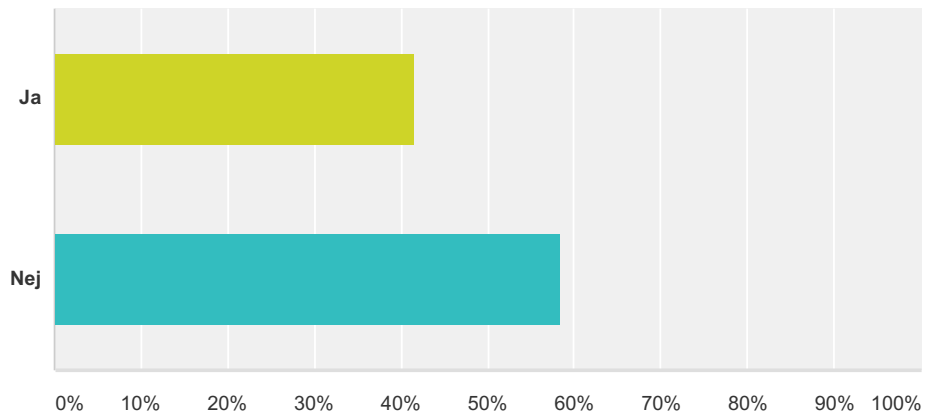
Besvaret: 171 Sprunget over: 5



Svarvalg	Besvarelser
Ja	39,77% 68
Nej	60,23% 103
I alt	171

### Q37 Modtager du Flueblomstens nyhedsbrev pr. e-mail?

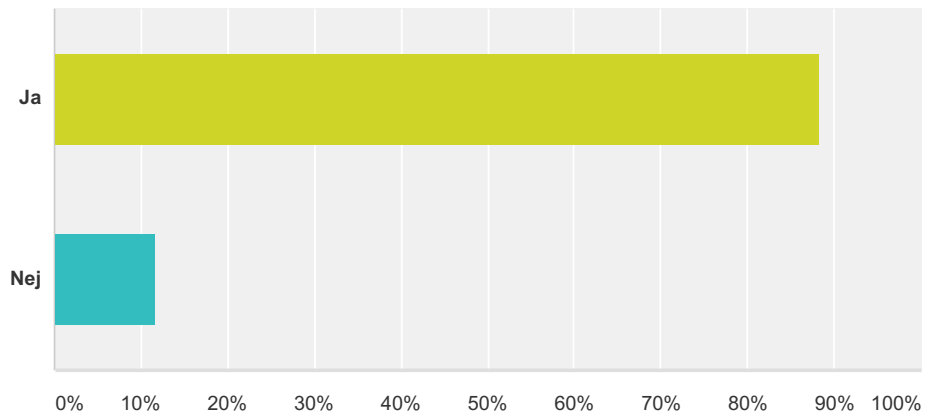
Besvaret: 171 Sprunget over: 5



Svarvalg	Besvarelser
Ja	41,52% 71
Nej	58,48% 100
I alt	171

### Q38 Får du informationer fra Sogne- og Kirkebladet?

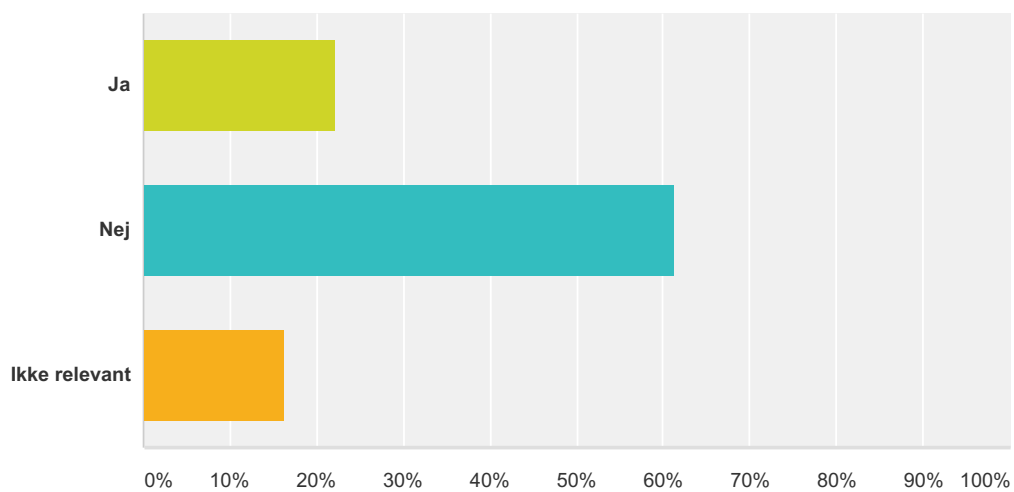
Besvaret: 170 Sprunget over: 6



Svarvalg	Besvarelser	Antal
Ja	88,24%	150
Nej	11,76%	20
<b>I alt</b>		<b>170</b>

### Q39 Ser du Flueblomstens opslag i buskure/venteskure?

Besvaret: 171 Sprunget over: 5



Svarvalg	Besvarelser
Ja	22,22% 38
Nej	61,40% 105
Ikke relevant	16,37% 28
<b>I alt</b>	<b>171</b>

**Q40 Har du gode ideer eller forslag i forbindelse med lokalområdet information til dig som borger?**

Besvaret: 34 Sprunget over: 142

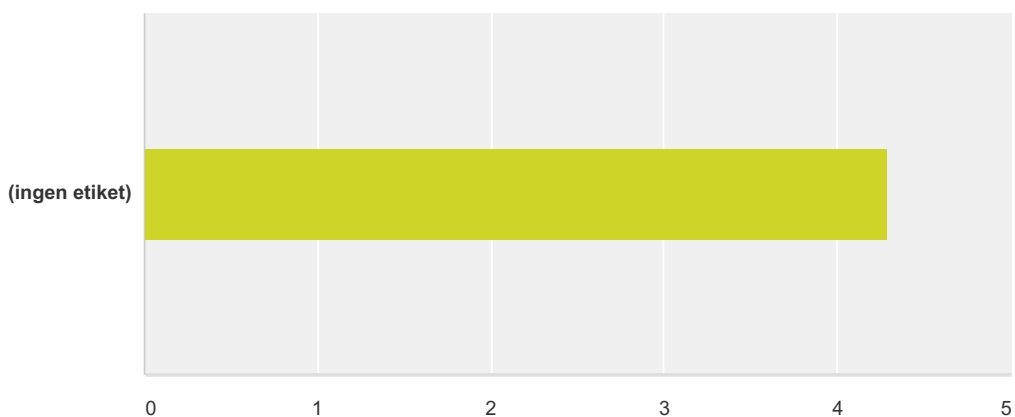


**Q41 Hvis anonymitet i undersøgelsen ikke betyder noget for dig (vi kan ikke se hvem du er i din besvarelse når den er elektronisk), og du ønsker at modtage lokalrådets nyhedsbrev fremover, skriv venligst din e-mail adresse i feltet nedenfor**

Besvaret: 39 Sprunget over: 137

**Q42 SOGNE NE ÅBNES OG OMVERDEN INVITERES IND - vi vil gerne høre din mening om betydningen af områdets natur- og kulturværdier, og hvordan vi bedst kan åbne vores område for andre og samarbejde med områderne omkring os. Hvor meget betyder områdets særegne natur og gode rekreative muligheder for dig? Brug skalaen der denne gang går fra ingen betydning til størst betydning/prioritet for dig.**

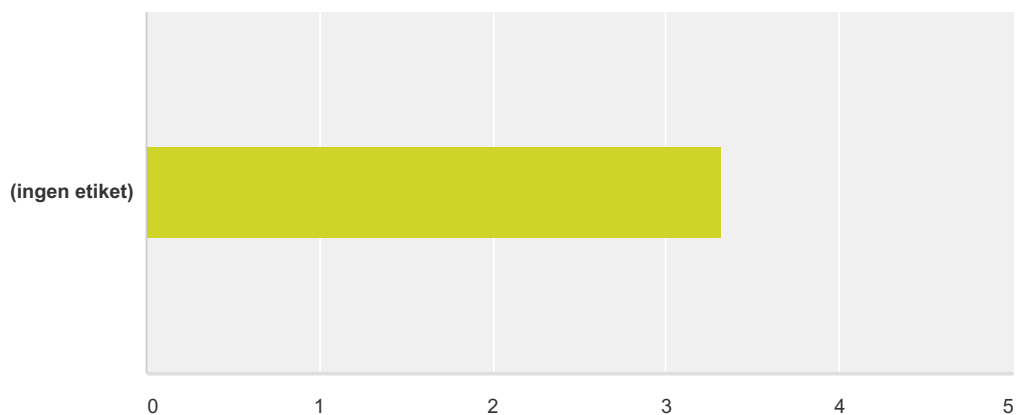
Besvaret: 170 Sprunget over: 6



	Ingen betydning	(ingen etiket)	(ingen etiket)	(ingen etiket)	Størst betydning/prioritet	I alt	Gennemsnitlig vurderingsskala
(ingen etiket)	1,18% 2	5,29% 9	12,35% 21	25,88% 44	55,29% 94	170	4,29

### Q43 Hvor meget betyder områdets kulturhistorie for dig? Vurder på skalaen - ingen betydning til størst betydning

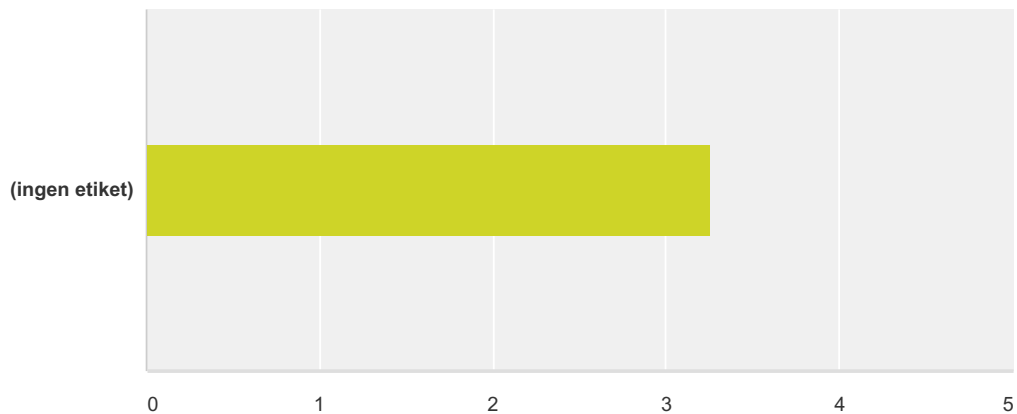
Besvaret: 171 Sprunget over: 5



	Ingen betydning	(ingen etiket)	(ingen etiket)	(ingen etiket)	Størst betydning	I alt	Gennemsnitlig vurderingsskala
(ingen etiket)	6,43% 11	16,37% 28	31,58% 54	30,41% 52	15,20% 26	171	3,32

**Q44 Hvor vigtigt er det for dig, at du kan vise områdets kulturelle og naturmæssige værdier til andre, der ikke bor i lokalområdet - brug vurderingsskalaen igen.**

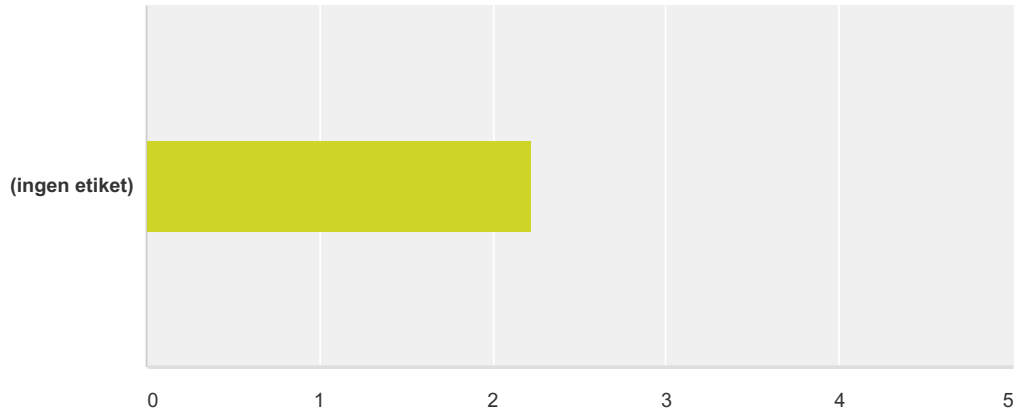
Besvaret: 170 Sprunget over: 6



	Ingen betydning	(ingen etiket)	(ingen etiket)	(ingen etiket)	Størst betydning	I alt	Gennemsnitlig vurderingsskala
(ingen etiket)	10,00% 17	14,12% 24	30,59% 52	30,00% 51	15,29% 26	170	3,26

**Q45 Hvad er din vurdering af Ringsted Kommunes prioritering af lokalområderne?  
Vurder på skalaen der går fra ingen prioritet til højeste prioritet for dig.**

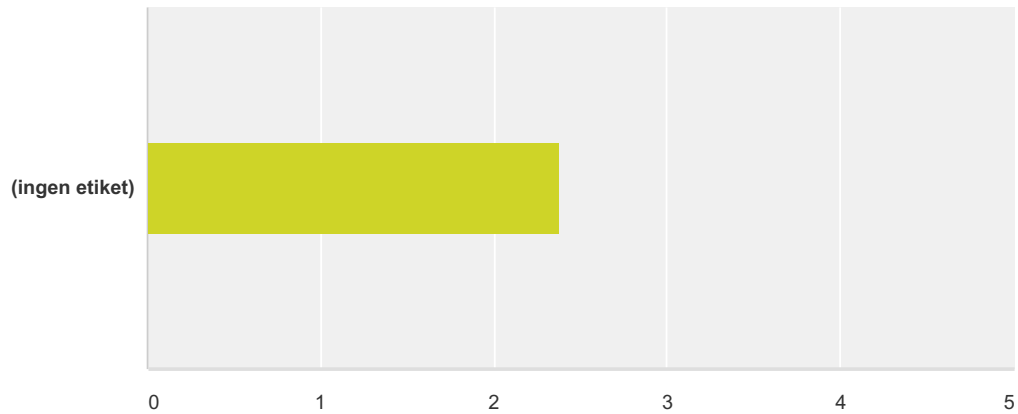
Besvaret: 168 Sprunget over: 8



	Ingen prioritet	(ingen etiket)	(ingen etiket)	(ingen etiket)	Højeste prioritet	I alt	Gennemsnitlig vurderingsskala
(ingen etiket)	25,60% 43	39,88% 67	23,81% 40	8,33% 14	2,38% 4	168	2,22

**Q46 Hvis du skal vurdere dit kendskab til nabo lokalområdernes fritids- og kulturtilbud, vurder så på skalaen som går fra intet kendskab til stort kendskab.**

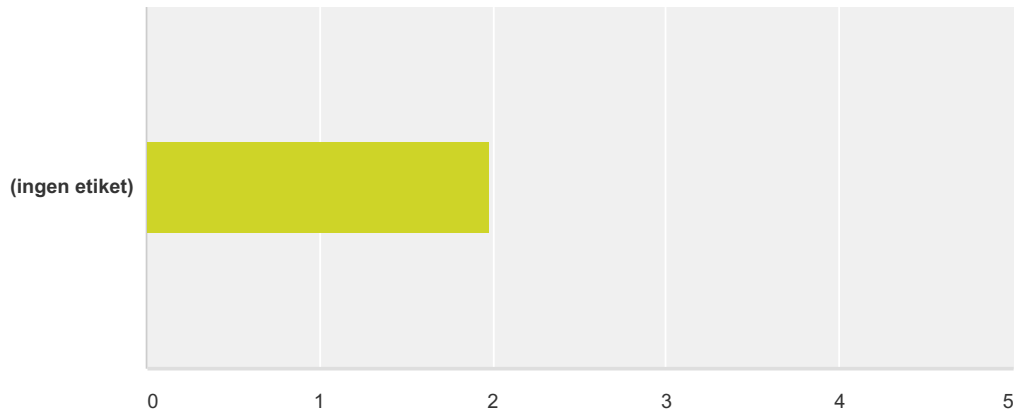
Besvaret: 169 Sprunget over: 7



	Intet kendsab	(ingen etiket)	(ingen etiket)	(ingen etiket)	Stort kendskab	I alt	Gennemsnitlig vurderingsskala
(ingen etiket)	27,81% 47	28,40% 48	23,67% 40	17,75% 30	2,37% 4	169	2,38

### Q47 Bruger du nabo lokalområdernes fritids- og kulturtilbud? Igen fra intet brug til bruger meget

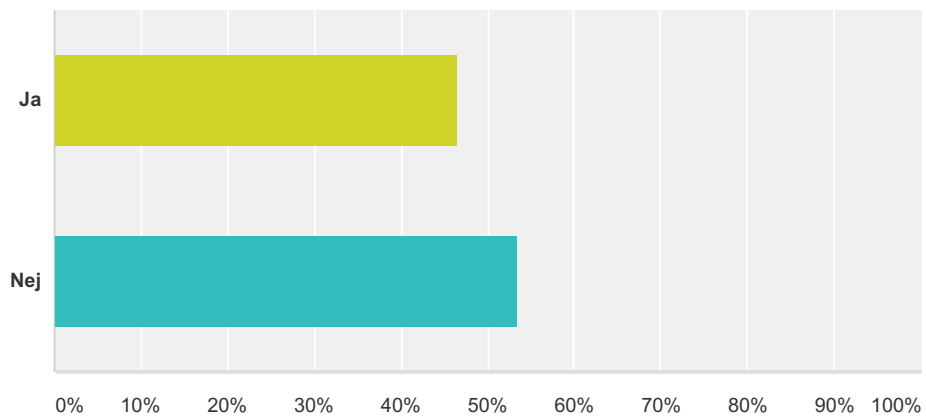
Besvaret: 166 Sprunget over: 10



	Intet brug	(ingen etiket)	(ingen etiket)	(ingen etiket)	Bruger meget	I alt	Gennemsnitlig vurderingsskala
(ingen etiket)	46,99% 78	25,30% 42	15,06% 25	8,43% 14	4,22% 7	166	1,98

**Q48 Har du mere end 30 km til arbejde?**

Besvaret: 157 Sprunget over: 19

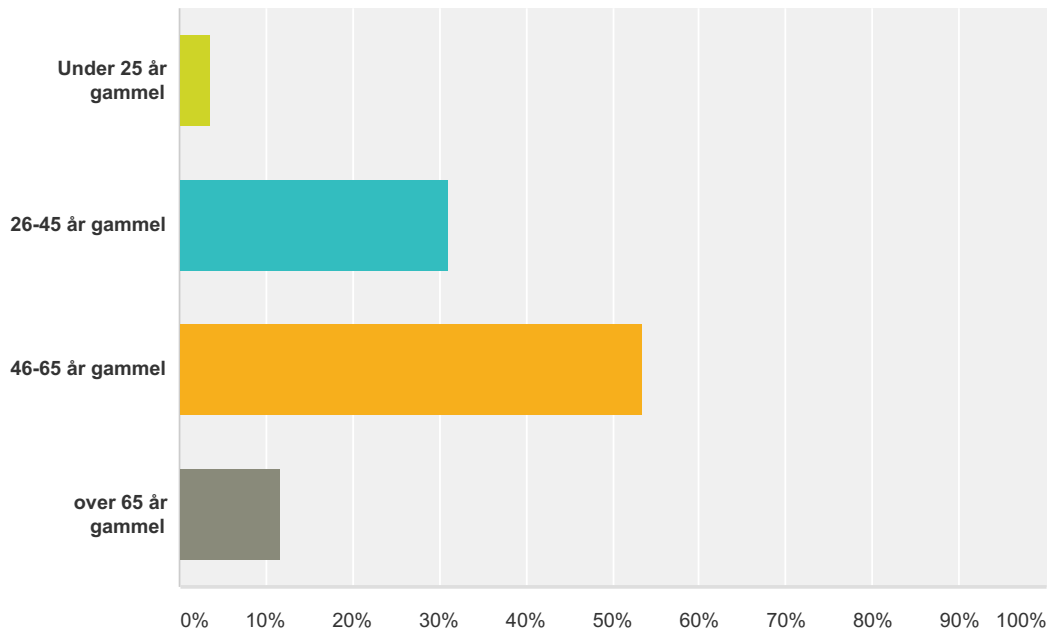


Svarvalg	Besvarelser	
Ja	46,50%	73
Nej	53,50%	84
<b>I alt</b>		<b>157</b>



### Q49 Hvad er din alder?

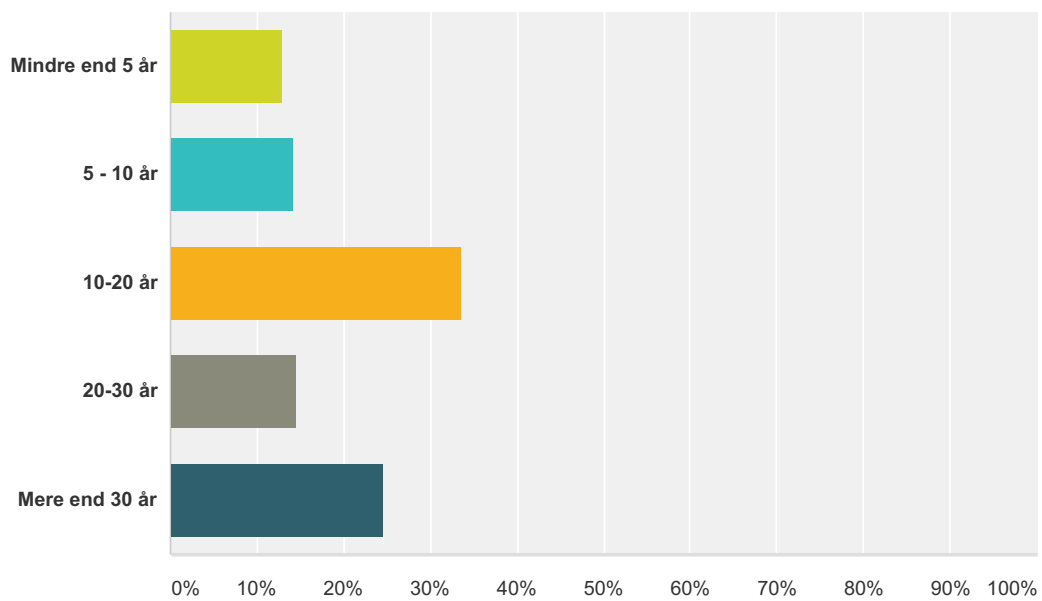
Besvaret: 170 Sprunget over: 6



Svarvalg	Besvarelser
Under 25 år gammel	3,53% 6
26-45 år gammel	31,18% 53
46-65 år gammel	53,53% 91
over 65 år gammel	11,76% 20
<b>I alt</b>	<b>170</b>

## Q50 Hvor længe har du boet i området?

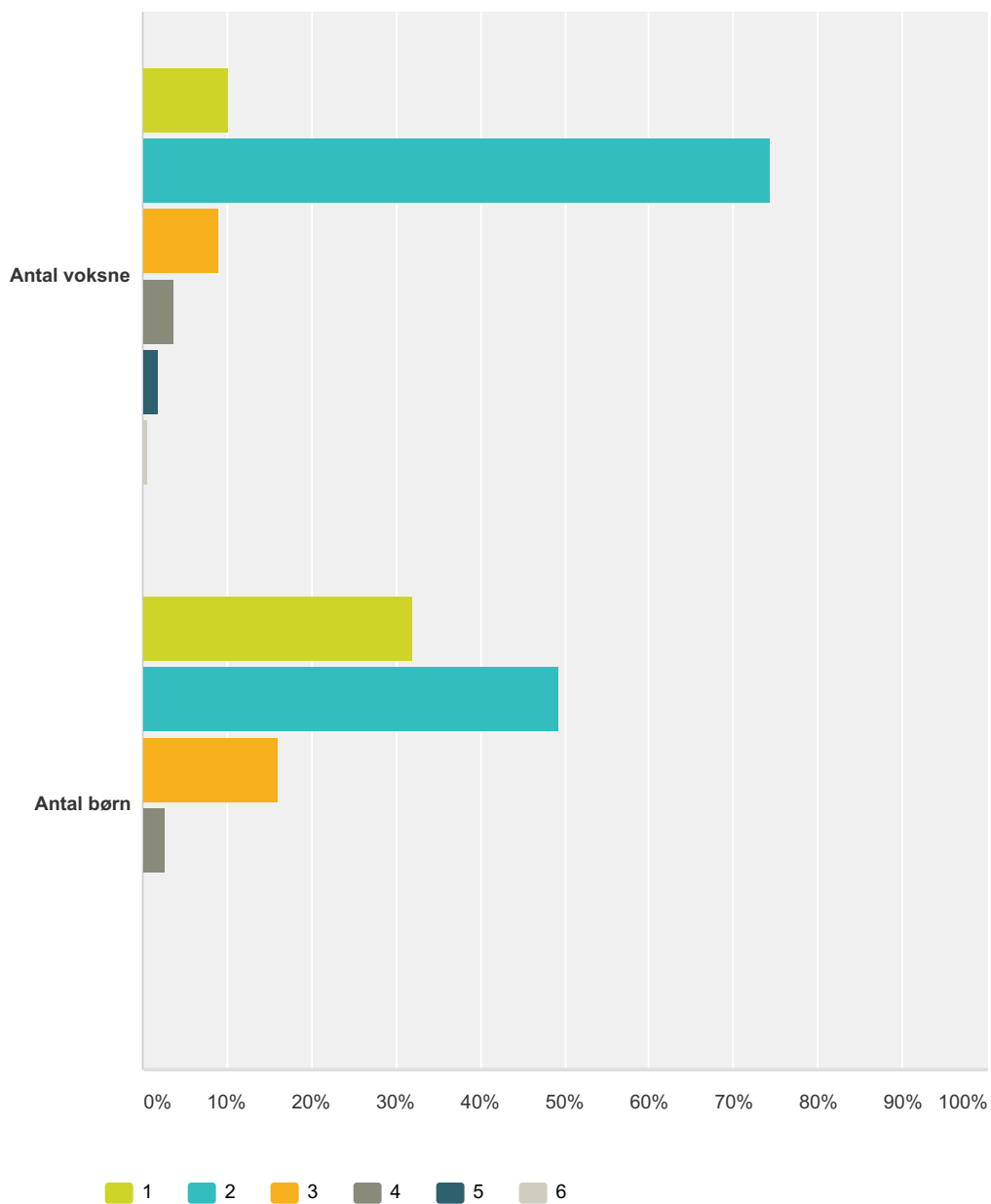
Besvaret: 170 Sprunget over: 6



Svarvalg	Besvarelser
Mindre end 5 år	12,94% 22
5 - 10 år	14,12% 24
10-20 år	33,53% 57
20-30 år	14,71% 25
Mere end 30 år	24,71% 42
<b>I alt</b>	<b>170</b>

### Q51 Hvor mange er i din husstand?

Besvaret: 156 Sprunget over: 20



	1	2	3	4	5	6	I alt
Antal voksne	10,26% 16	74,36% 116	8,97% 14	3,85% 6	1,92% 3	0,64% 1	156
Antal børn	32,00% 24	49,33% 37	16,00% 12	2,67% 2	0,00% 0	0,00% 0	75

**Q52 Har du en idé, ønske, opfordring eller andet til Lokalrådet og arbejdsgruppen vedr. helhedsplan hører vi det meget gerne (du kan finde mere om helhedsplan på [www.ringsted.dk](http://www.ringsted.dk)).**

Besvaret: 34 Sprunget over: 142